


الدليل المصور لاستخدام البوابة الرقمية لجائزة خالد العيسى الصالح للتميز في العمل الخيري

يتضمن هذا الدليل تعليمات وإرشادات حول طريقة التقديم لفئات
الجائزة من خلال البوابة الرقمية لجائزة خالد العيسى الصالح للتميز في
العمل الخيري

■ بدء الاستخدام

إنشاء حساب جديد

يمكنك انشاء حساب جديد من خلال اتباع الخطوات التالية:

1. الوصول إلى بوابة جائزة خالد العيسى للتميز في العمل الخيري من خلال الرابط <https://alsalehaward.org/>.
2. من شريط التبويبات العلوي في أقصى اليسار انقر على أيقونة .
3. اختر من القائمة المنسدلة تبويب **إنشاء حساب جديد**.
4. أدخل البيانات المطلوبة للتسجيل.
5. انقر على **علامة التحقق**.
6. انقر على زر **إنشاء حساب**.

التقديم للجائزة اتصل بنا أخبارنا مدونتنا برامجنا التدريبية فئات الجائزة التعريف بالجائزة اتحاد الجمعيات و المبرات الخيرية الكويتية

إنشاء حساب جديد

مرحبا بك في بوابة التقديم لجائزة خالد العيسى الصالح للتميز في العمل الخيري

يمكنكم التسجيل من خلال ملء البيانات المطلوبة، ومن ثم يمكنكم التمتع بميزات الانضمام إلى الموقع الخاص بجائزة خالد العيسى الصالح للتميز في العمل الخيري.

اسمك الكامل

البريد الإلكتروني

كلمة المرور

تأكيد كلمة المرور

I'm not a robot

reCAPTCHA Privacy - Terms

تسجيل الدخول

إنشاء الحساب

■ بدء الاستخدام

التحقق من الحساب

بعد إنشاء حساب جديد على بوابة الجائزة، يتطلب التحقق من الحساب من خلال البريد الإلكتروني باتباع الخطوات التالية:

1. الضغط على زر تأكيد البريد الإلكتروني.

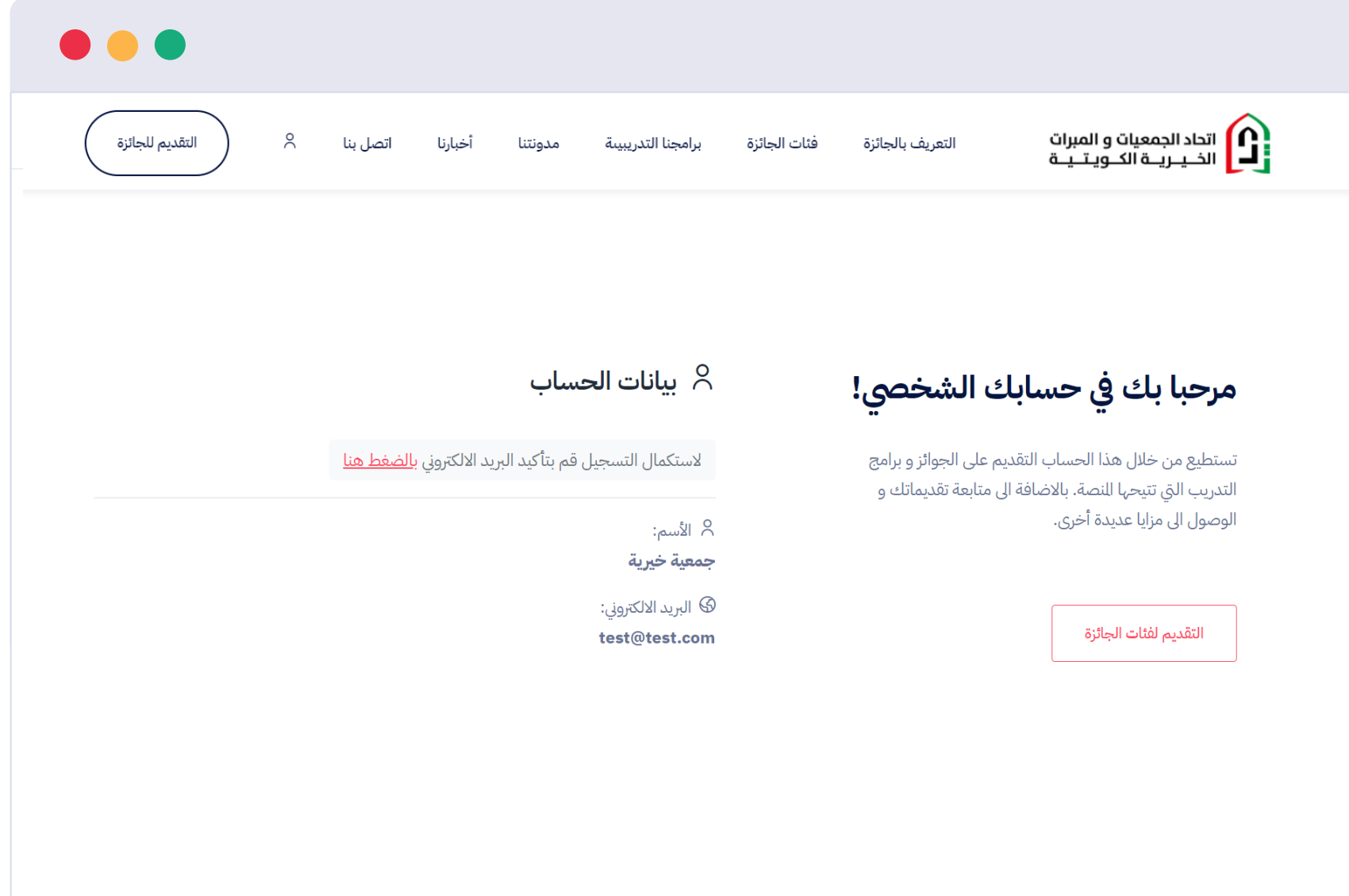
لاستكمال التسجيل قم بتأكيد البريد الإلكتروني [بالضغط هنا](#)

2. الضغط على زر تأكيد البريد الإلكتروني من خلال الرابط المتوفر في رسالة التأكيد المرسلة لبريدك.

تم ارسال رسالة تفعيل حسابك الى بريدك الإلكتروني، يرجى اتباع التعليمات الموضحة في الرسالة

3. سيتم تأكيد حسابك وستظهر رسالة التأكيد أعلى صفحتك الشخصية.


تم التحقق من البريد الإلكتروني بنجاح! تستطيع الآن الوصول الى جميع المزايا التي تقدمها البوابة الإلكترونية.

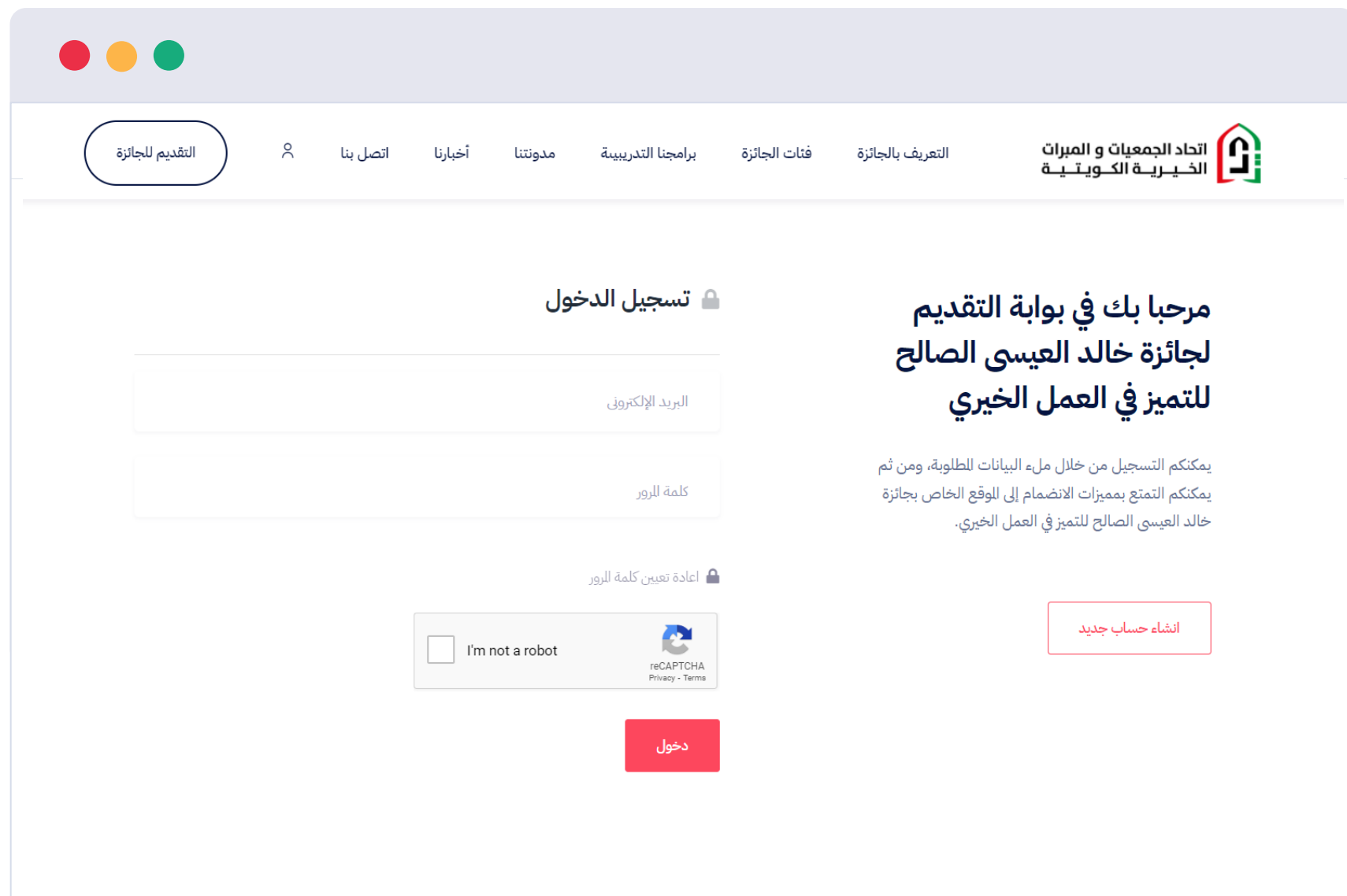


■ بدء الاستخدام

تسجيل الدخول إلى الحساب

يمكنك تسجيل الدخول إلى الحساب الشخصي من خلال اتباع الخطوات التالية:

1. الوصول إلى بوابة جائزة خالد العيسى الصالح للتميز في العمل الخيري من خلال الرابط <https://alsalehaward.org/>.
2. من شريط التبويبات العلوي في أقصى اليسار انقر على أيقونة .
3. اختر من القائمة المنسدلة تبويب **تسجيل الدخول**.
4. أدخل عنوان البريد الإلكتروني الذي تم التسجيل به سابقاً، وكلمة المرور.
5. انقر على **علامة التحقق**.
6. انقر على زر **دخول**.



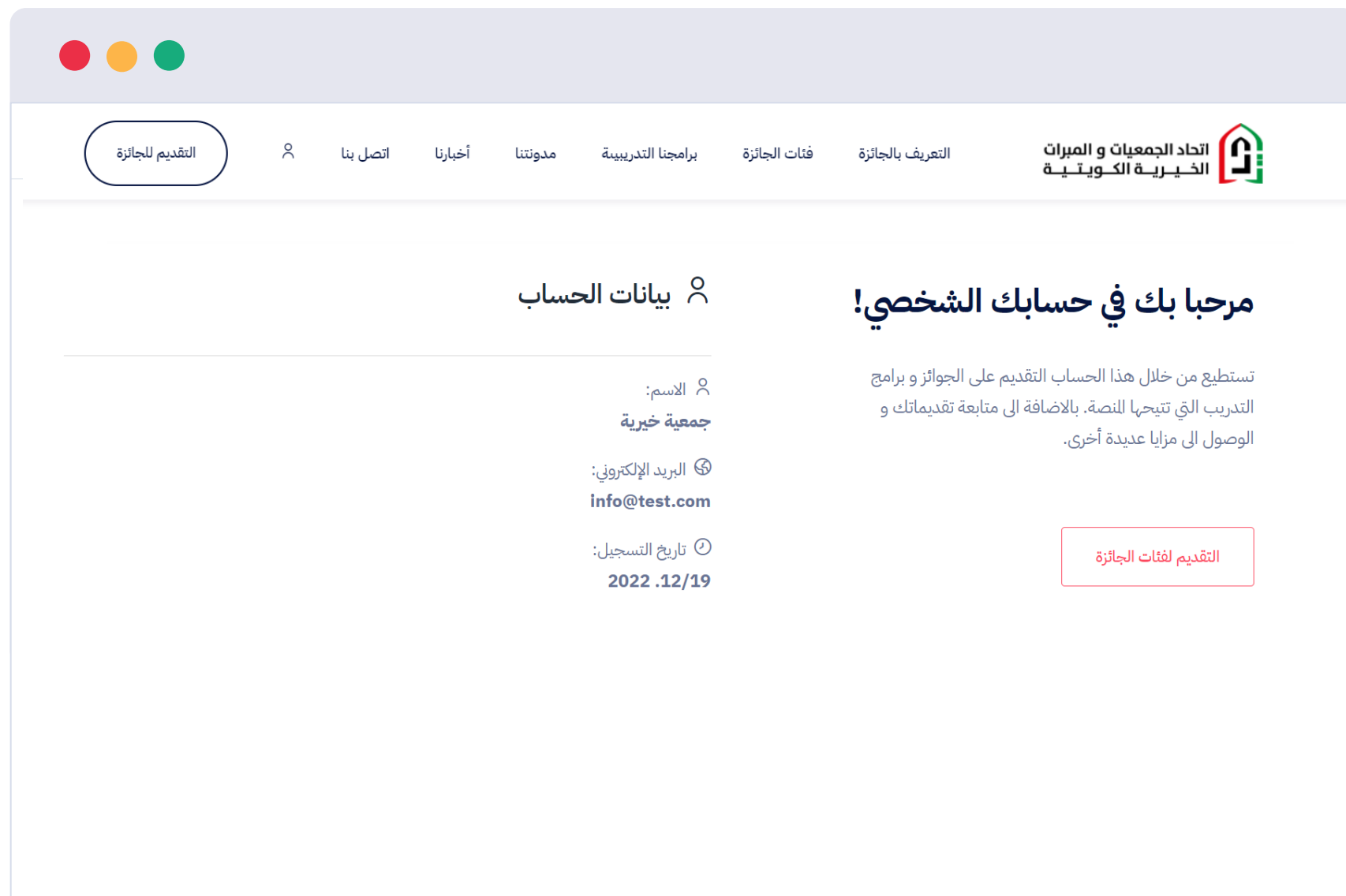
The screenshot shows the login page of the website. At the top, there is a navigation bar with the logo of the 'Charitable Societies and Associations of Kuwait' and several menu items: 'التقديم للجائزة', 'اتصل بنا', 'أخبارنا', 'مدونتنا', 'برامجنا التدريبية', 'فئات الجائزة', and 'التعريف بالجائزة'. The main heading is 'تسجيل الدخول' (Login). Below it, there are two input fields: 'البريد الإلكتروني' (Email) and 'كلمة المرور' (Password). A 'دخول' (Login) button is located at the bottom right. There is also a 'reCAPTCHA' widget with the text 'I'm not a robot' and a 'Privacy - Terms' link. A red box highlights the 'انشاء حساب جديد' (Create new account) link.

■ بدء الاستخدام

مكونات ملف المنشأة

يتكون ملف المنشأة على بوابة الجائزة من العناصر التالية:

1. **بيانات الحساب،** ويتضمن:
الاسم، البريد الإلكتروني، تاريخ التسجيل.
2. **قسم التقديمات الحالية،** ويتضمن بيانات التقديمات التي تقدمت بها المنشأة أو الفرد لفئات الجوائز.
3. **قسم الدورات التدريبية المسجل فيها،** ويتضمن بيانات الدورات التدريبية التي تم التسجيل فيها.



■ التقديم لفئات الجائزة

الوصول إلى نافذة التقديم

- 1- يمكنك الوصول إلى نافذة التقديم لأحد مجالات الجائزة من خلال أحد الخيارات التالية:
 - زر (التقديم للجائزة) في شريط التبويبات البوابة العلوي.
 - (قسم مجالات الجائزة) في الصفحة الرئيسية.
 - صفحة (قسم مجالات الجائزة).
 - زر (التقديم لمجالات الجائزة) في صفحة الملف الشخصي.
 - اتباع الخطوات التالية:

2- تحديد المجال المراد التقديم فيه.

- 3- يمكنك تحديد المجال الفرعي المراد التقديم فيه من خلال الضغط على زر (حول المجال) أو زر (التقديم للمجال)، ستنتقل إلى نافذة تعرض جميع المجالات الفرعية لاختيار أحدها، كما في الصورة التالية.

التقديم للجائزة

اتصل بنا أخبارنا مدونتنا برامجنا التدريبية فئات الجائزة التعريف بالجائزة اتحاد الجمعيات و المبرات الخيرية الكويتية

فئات الجائزة

الفرق التطوعية
حول للمجال

المؤسسات ذات الطابع الخيري
التقديم للمجال

المجالات الفرعية للتقديم



3- بعد تحديد الفئة تنتقل إلى نافذة التقديم.

■ تقديم ملف المشاركة في الجائزة

تعبئة البيانات المطلوبة للتقديم في المجال

يتم تعبئة البيانات من خلال اتباع الخطوات التالية:

1- يتم تعبئة الحقول المطلوبة للتقديم ورفع ملف المشاركة ، ثم النقر على علامة التحقق، ثم النقر على زر إرسال التقديم.

توصية (1): يوصى بالاطلاع على دليل التقديم للجائزة من خلال النقر على الزر المميز باللون الأخضر أعلى نافذة التقديم.

توصية (2): يجب تنزيل الملف المطلوب الإجابة عليه من خلال زر (تنزيل الملف) الذي يظهر في الصندوق الذي يعلو صندوق رفع المشاركة.

2- يمكنكم معرفة حالة ترشحكم من خلال (حالة الترشيح) في ملفكم ومن خلال الرسالة التلقائية التي تصلكم لبريدكم في حال تغير حالة الترشيح، والحالات كالتالي:

- مرشح: في حالة تم ترشيحكم للجائزة.
- مستبعد: في حالة عدم ترشحكم.
- فائز: في حالة فوزكم في فئة الجائزة.

ملاحظة: يمكنكم الاطلاع على ملاحظات يتم تدوينها من قبل إدارة تقييم الجائزة، بجانب بيانات تقديمكم.

The screenshot shows a web application interface for submitting an award application. The header includes the logo of the Kuwaiti Charitable Societies Union and navigation links: 'التقديم للجائزة', 'اتصل بنا', 'أخبارنا', 'مدونتنا', 'برامجنا التدريبية', 'فئات الجائزة', and 'التعريف بالجائزة'. The main content area is titled 'مرحباً بك' and contains a form with the following fields:

- اسم المؤسسة* (Organization Name)
- نوع الجبة* (Category)
- رقم التسجيل في وزارة الشؤون الاجتماعية* (Social Affairs Ministry Registration Number)
- لدىر العام / للسؤول* (General Manager / Responsible)
- هاتف العلاقات العامة (Public Relations Phone)
- هاتف لدىر العام / للسؤول* (General Manager / Responsible Phone)
- البريد الالكتروني* (Email)
- فرع للمجال* (Branch)

Below the form, there are two sections for file uploads:

- رفاق مستند التقديم* (Submission Document Attachments): A file upload area with a 'Choose File' button and the text 'No file chosen'.
- رفاق ملفات للمشاركة* (Participation File Attachments): A file upload area with a 'Choose File' button and the text 'No file chosen'.

On the left side, there is a sidebar with a 'ملخص التقديم' (Submission Summary) section, which includes links to 'المجال الرئيسي' (Main Field), 'المجال الفرعي' (Sub-field), 'تاريخ التقديم' (Submission Date), and 'حالة الترشيح' (Application Status).



هل تحتاج مساعدة، يمكنك طلبها من خلال بوابة الدعم



الدخول إلى ملفكم الشخصي



المنصة الرقمية لجائزة التميز في العمل الخيري

التطوير والتشغيل التقني

 **kamel**

جميع الحقوق محفوظة © 2022